

ALL. I



Autorità d'Ambito A.T.O. n° 3 – MESSINA
Servizio Idrico Integrato
SEGRETERIA TECNICO OPERATIVA
ENTE IN LIQUIDAZIONE GS L.R. 2/2013




TABELLA DEI RESIDUI

ANNO 2015

TABELLA DEI RESIDUI - ENTRATA ANALITICA PER ANNI

| CODICE | Denominazione | Residui Conservati | Conto del Tesoriere Riscossioni | Determinazione dei residui | Maggiori Minori Entrate |
|---|---------------|---------------------|---------------------------------|----------------------------|-------------------------|
| Titolo 2 | | | | | |
| ENTRATE DERIVANTI DA CONTRIBUTI E TRASFERIMENTI CORRENTI DELLO STATO, DELLA REGIONE E DI ALTRI ENTI PUBBLICI ANCHE IN RAPPORTO ALL'ESERCIZIO DI FUNZIONI DELEGATE DALLA REGIONE | | 5.793.807,40 | 733.767,25 | 4.909.921,11 | -150.119,04 |
| <u>Anno</u> | 2003 | 13.751,99 | 0,00 | 13.751,99 | 0,00 |
| <u>Anno</u> | 2004 | 196.255,60 | 65.965,32 | 130.290,28 | 0,00 |
| <u>Anno</u> | 2005 | 626.608,08 | 122.930,07 | 503.678,01 | 0,00 |
| <u>Anno</u> | 2006 | 690.754,94 | 137.068,29 | 553.684,58 | -2,07 |
| <u>Anno</u> | 2007 | 536.936,11 | 99.824,89 | 430.821,93 | -6.289,29 |
| <u>Anno</u> | 2008 | 479.182,57 | 53.560,49 | 393.045,27 | -32.576,81 |
| <u>Anno</u> | 2009 | 398.645,53 | 42.581,96 | 329.226,60 | -26.836,97 |
| <u>Anno</u> | 2010 | 494.639,63 | 39.151,17 | 422.642,21 | -32.846,25 |
| <u>Anno</u> | 2011 | 673.884,23 | 46.494,41 | 575.822,17 | -51.567,65 |
| <u>Anno</u> | 2012 | 890.359,71 | 105.328,73 | 785.030,98 | 0,00 |
| <u>Anno</u> | 2013 | 546.714,11 | 19.302,78 | 527.411,33 | 0,00 |
| <u>Anno</u> | 2014 | 246.074,90 | 1.559,14 | 244.515,76 | 0,00 |
| <u>Totale Titolo 2</u> | | 5.793.807,40 | 733.767,25 | 4.909.921,11 | -150.119,04 |
| Titolo 6 | | | | | |
| ENTRATE DA SERVIZI PER CONTO DI TERZI | | 21.869,77 | 14.564,61 | 7.305,16 | 0,00 |
| <u>Anno</u> | 2011 | 505,20 | 0,00 | 505,20 | 0,00 |
| <u>Anno</u> | 2013 | 6.799,96 | 0,00 | 6.799,96 | 0,00 |
| <u>Anno</u> | 2014 | 14.564,61 | 14.564,61 | 0,00 | 0,00 |
| <u>Totale Titolo 6</u> | | 21.869,77 | 14.564,61 | 7.305,16 | 0,00 |
| <u>TOTALE GENERALE</u> | | 5.815.677,17 | 748.331,86 | 4.917.226,27 | -150.119,04 |




1.3 - S.I.I. MESSINA - Ente in liquidazione GS I Esercizio 2015

TABELLA DEI RESIDUI - ENTRATA

| CODICE | | Denominazione | RESIDUI AL 1 GENNAIO 2016 in Euro | RESIDUI AL 1 GENNAIO 2016 in Lire |
|----------------|--------|---|---|---|
| | | Titolo 2 | | |
| | | ENTRATE DERIVANTI DA CONTRIBUTI E TRASFERIMENTI CORRENTI DELLO STATO, DELLA REGIONE E DI ALTRI ENTI PUBBLICI ANCHE IN RAPPORTO ALL'ESERCIZIO DI FUNZIONI DELEGATE DALLA REGIONE | 4.988.458,06 | 9.659.001.688 |
| <u>Risorsa</u> | 0001 | | 4.988.458,06 | 9.659.001.688 |
| 205000104 | | Ripartizione quote Comuni ATO 3 | | |
| | 1 / 00 | | | |
| | | <u>Anno</u> 2003 | 13.751,99 | 26.627.566 |
| | | <u>Anno</u> 2004 | 130.290,28 | 252.277.160 |
| | | <u>Anno</u> 2005 | 503.678,01 | 975.256.620 |
| | | <u>Anno</u> 2006 | 553.684,58 | 1.072.082.842 |
| | | <u>Anno</u> 2007 | 430.821,93 | 834.187.578 |
| | | <u>Anno</u> 2008 | 393.045,27 | 761.041.765 |
| | | <u>Anno</u> 2009 | 329.226,60 | 637.471.589 |
| | | <u>Anno</u> 2010 | 422.642,21 | 818.349.432 |
| | | <u>Anno</u> 2011 | 575.822,17 | 1.114.947.193 |
| | | <u>Anno</u> 2012 | 785.030,98 | 1.520.031.936 |
| | | <u>Anno</u> 2013 | 527.411,33 | 1.021.210.736 |
| | | <u>Anno</u> 2014 | 244.515,76 | 473.448.531 |
| | | <u>Anno</u> 2015 | 78.536,95 | 152.068.740 |
| | | Totale capitolo 1 / 00 | 4.988.458,06 | 9.659.001.688 |
| | | Totale Titolo 2 | 4.988.458,06 | 9.659.001.688 |
| | | Titolo 6 | | |
| | | ENTRATE DA SERVIZI PER CONTO DI TERZI | 7.305,16 | 14.144.762 |
| <u>Risorsa</u> | 0005 | Ritenute previdenziali ed assistenziali al personale | 482,25 | 933.766 |
| 601000022 | | Ritenute per contributi prev. ed ass. | | |
| | 5 / 00 | | | |
| | | <u>Anno</u> 2013 | 482,25 | 933.766 |
| | | Totale capitolo 5 / 00 | 482,25 | 933.766 |
| <u>Risorsa</u> | 0006 | Ritenute erariali | 1.317,71 | 2.551.442 |
| 602000023 | | Ritenute IRPEF e fiscali | | |
| | 6 / 00 | | | |
| | | <u>Anno</u> 2013 | 1.317,71 | 2.551.442 |
| | | Totale capitolo 6 / 00 | 1.317,71 | 2.551.442 |

Official stamp and handwritten signature of the liquidator, likely the Prefect, at the bottom right of the document.


| <u>CODICE</u> | | <u>Denominazione</u> | <u>RESIDUI AL 1 GENNAIO 2016 in Euro</u> | <u>RESIDUI AL 1 GENNAIO 2016 in Lire</u> |
|----------------|------|--|--|--|
| <u>Risorsa</u> | 0007 | Altre ritenute al personale per conto di terzi | 505,20 | 978.204 |
| 603000024 | | <i>Anticipazioni e ritenute per cause varie</i> | | |
| 7 / 00 | | | | |
| | | <u>Anno</u> 2011 | 505,20 | 978.204 |
| | | Totale capitolo 7 / 00 | 505,20 | 978.204 |
| <u>Risorsa</u> | 0008 | Rimborso di anticipazione di fondi per il servizio economato | 5.000,00 | 9.681.350 |
| 606000029 | | <i>Rimborsi servizio economato</i> | | |
| 8 / 00 | | | | |
| | | <u>Anno</u> 2013 | 5.000,00 | 9.681.350 |
| | | Totale capitolo 8 / 00 | 5.000,00 | 9.681.350 |
| | | <u>Totale Titolo 6</u> | 7.305,16 | 14.144.762 |
| | | <u>TOTALE GENERALE</u> | 4.995.763,22 | 9.673.146.450 |



1.3 - S.I.I. MESSINA - Ente in liquidazione GS I Esercizio 2015

TABELLA DEI RESIDUI - ENTRATA per TITOLO

| <u>CODICE</u> | | <u>Denominazione</u> | <u>RESIDUI AL 1 GENNAIO 2016 in Euro</u> | <u>RESIDUI AL 1 GENNAIO 2016 in Lire</u> |
|---------------|--|--|--|--|
| | | Titolo 2 ENTRATE DERIVANTI DA CONTRIBUTI E TRASFERIMENTI CORRENTI DELLO STATO, DELLA REGIONE E DI ALTRI ENTI PUBBLICI ANCHE IN RAPPORTO ALL'ESERCIZIO DI FUNZIONI DELEGATE DALLA REGIONE | 4.988.458,06 | 9.659.001.688 |
| | | <u>Anno</u> 2003 | 13.751,99 | 26.627.566 |
| | | <u>Anno</u> 2004 | 130.290,28 | 252.277.160 |
| | | <u>Anno</u> 2005 | 503.678,01 | 975.256.620 |
| | | <u>Anno</u> 2006 | 553.684,58 | 1.072.082.842 |
| | | <u>Anno</u> 2007 | 430.821,93 | 834.187.578 |
| | | <u>Anno</u> 2008 | 393.045,27 | 761.041.765 |
| | | <u>Anno</u> 2009 | 329.226,60 | 637.471.589 |
| | | <u>Anno</u> 2010 | 422.642,21 | 818.349.432 |
| | | <u>Anno</u> 2011 | 575.822,17 | 1.114.947.193 |
| | | <u>Anno</u> 2012 | 785.030,98 | 1.520.031.936 |
| | | <u>Anno</u> 2013 | 527.411,33 | 1.021.210.736 |
| | | <u>Anno</u> 2014 | 244.515,76 | 473.448.531 |
| | | <u>Anno</u> 2015 | 78.536,95 | 152.068.740 |
| | | <u>Totale Titolo 2</u> | 4.988.458,06 | 9.659.001.688 |
| | | Titolo 6 ENTRATE DA SERVIZI PER CONTO DI TERZI | 7.305,16 | 14.144.762 |
| | | <u>Anno</u> 2011 | 505,20 | 978.204 |
| | | <u>Anno</u> 2013 | 6.799,96 | 13.166.559 |
| | | <u>Totale Titolo 6</u> | 7.305,16 | 14.144.762 |
| | | <u>TOTALE GENERALE</u> | 4.995.763,22 | 9.673.146.450 |



1.3 - S.I.I. MESSINA - Ente in liquidazione GS I Esercizio 2015

TABELLA DEI RESIDUI - ENTRATA per ANNO

| <u>CODICE</u> | | <u>Denominazione</u> | <u>RESIDUI AL 1 GENNAIO 2016 in Euro</u> | <u>RESIDUI AL 1 GENNAIO 2016 in Lire</u> |
|---------------|--|-------------------------------|--|--|
| | | <u>Anno</u> 2003 | 13.751,99 | 26.627.566 |
| | | <u>Anno</u> 2004 | 130.290,28 | 252.277.160 |
| | | <u>Anno</u> 2005 | 503.678,01 | 975.256.620 |
| | | <u>Anno</u> 2006 | 553.684,58 | 1.072.082.842 |
| | | <u>Anno</u> 2007 | 430.821,93 | 834.187.578 |
| | | <u>Anno</u> 2008 | 393.045,27 | 761.041.765 |
| | | <u>Anno</u> 2009 | 329.226,60 | 637.471.589 |
| | | <u>Anno</u> 2010 | 422.642,21 | 818.349.432 |
| | | <u>Anno</u> 2011 | 576.327,37 | 1.115.925.397 |
| | | <u>Anno</u> 2012 | 785.030,98 | 1.520.031.936 |
| | | <u>Anno</u> 2013 | 534.211,29 | 1.034.377.294 |
| | | <u>Anno</u> 2014 | 244.515,76 | 473.448.531 |
| | | <u>Anno</u> 2015 | 78.536,95 | 152.068.740 |
| | | <u>TOTALE GENERALE</u> | 4.995.763,22 | 9.673.146.450 |

A handwritten signature in black ink is written over a circular official stamp. The stamp contains the text 'LIQUIDAZIONE' and 'S.I.I. MESSINA'.

TABELLA DEI RESIDUI - USCITA ANALITICA PER ANNI

| CODICE | Denominazione | Residui Conservati | Conto del Tesoriere Pagamenti | Determinazione dei residui | Economie |
|--------|--|---------------------|-------------------------------|----------------------------|-------------------|
| | Titolo 1 SPESE CORRENTI | 4.600.576,40 | 224.159,93 | 4.340.618,97 | -35.797,50 |
| | <u>Anno</u> 2008 | 3.283.717,22 | 42.095,13 | 3.217.273,24 | -24.348,85 |
| | <u>Anno</u> 2009 | 257.139,00 | 40.677,89 | 209.803,82 | -6.657,29 |
| | <u>Anno</u> 2010 | 66.727,97 | 0,00 | 66.631,16 | -96,81 |
| | <u>Anno</u> 2011 | 53.007,35 | 0,00 | 51.074,31 | -1.933,04 |
| | <u>Anno</u> 2012 | 410.341,40 | 37.452,88 | 372.576,93 | -311,59 |
| | <u>Anno</u> 2013 | 312.535,12 | 32.751,36 | 278.184,31 | -1.599,45 |
| | <u>Anno</u> 2014 | 217.108,34 | 71.182,67 | 145.075,20 | -850,47 |
| | <u>Totale Titolo 1</u> | 4.600.576,40 | 224.159,93 | 4.340.618,97 | -35.797,50 |
| | Titolo 2 SPESE IN CONTO CAPITALE | 19.473,06 | 0,00 | 19.473,06 | 0,00 |
| | <u>Anno</u> 2010 | 19.473,06 | 0,00 | 19.473,06 | 0,00 |
| | <u>Totale Titolo 2</u> | 19.473,06 | 0,00 | 19.473,06 | 0,00 |
| | Titolo 4 SERVIZI PER CONTO TERZI | 728.831,02 | 83.578,49 | 645.252,48 | -0,05 |
| | <u>Anno</u> 2008 | 150.000,00 | 0,00 | 150.000,00 | 0,00 |
| | <u>Anno</u> 2010 | 357.104,01 | 6.440,34 | 350.663,67 | 0,00 |
| | <u>Anno</u> 2011 | 211.019,09 | 69.679,98 | 141.339,11 | 0,00 |
| | <u>Anno</u> 2013 | 4.176,67 | 926,92 | 3.249,70 | -0,05 |
| | <u>Anno</u> 2014 | 6.531,25 | 6.531,25 | 0,00 | 0,00 |
| | <u>Totale Titolo 4</u> | 728.831,02 | 83.578,49 | 645.252,48 | -0,05 |
| | <u>TOTALE GENERALE</u> | 5.348.880,48 | 307.738,42 | 5.005.344,51 | -35.797,55 |




1.3 - S.I.I. MESSINA - Ente in liquidazione GS I

TABELLA DEI RESIDUI - USCITE


| CODICE | | Denominazione | RESIDUI AL 1 GENNAIO 2016 in Euro | RESIDUI AL 1 GENNAIO 2016 in Lire |
|----------------------|---------|--|---|---|
| | | Titolo 1 SPESE CORRENTI | 4.381.964,20 | 8.484.665.822 |
| <u>Funzione</u> | 01 | Funzioni generali di amministrazione, di gestione e di controllo | 4.381.964,20 | 8.484.665.822 |
| <u>Servizio</u> | 01 | Organi istituzionali, partecipazione e decentramento | 2.547.610,34 | 4.932.861.473 |
| Intervento 01 | | 01 - Personale | 2.547.610,34 | 4.932.861.473 |
| | 1010101 | | | |
| | 1 / 00 | <i>Emolumenti al personale Dirigenziale STO</i> | | |
| | | <u>Anno</u> 2008 | 1.824.864,68 | 3.533.430.734 |
| | | Totale capitolo 1 / 00 | 1.824.864,68 | 3.533.430.734 |
| | 2 / 00 | <i>Oneri ass. e prev. carico della STO</i> | | |
| | | <u>Anno</u> 2008 | 611.975,21 | 1.184.949.240 |
| | | <u>Anno</u> 2012 | 10.468,00 | 20.268.874 |
| | | <u>Anno</u> 2013 | 6.029,16 | 11.674.082 |
| | | Totale capitolo 2 / 00 | 628.472,37 | 1.216.892.196 |
| | 5 / 01 | <i>fondo indennità di risultato</i> | | |
| | | <u>Anno</u> 2012 | 47.125,00 | 91.246.724 |
| | | <u>Anno</u> 2013 | 21.591,86 | 41.807.671 |
| | | Totale capitolo 5 / 01 | 68.716,86 | 133.054.395 |
| | 6 / 01 | <i>fondo trattamento fine rapporto</i> | | |
| | | <u>Anno</u> 2012 | 1.056,43 | 2.045.534 |
| | | Totale capitolo 6 / 01 | 1.056,43 | 2.045.534 |
| | 7 / 01 | <i>emolumenti dirig. Provincia distaccati</i> | | |
| | | <u>Anno</u> 2010 | 24.500,00 | 47.438.615 |
| | | Totale capitolo 7 / 01 | 24.500,00 | 47.438.615 |
| <u>Servizio</u> | 08 | Altri servizi generali | 1.834.353,86 | 3.551.804.349 |
| Intervento 01 | | 01 - Personale | 1.310.980,52 | 2.538.412.251 |
| | 1010801 | | | |
| | 5 / 00 | <i>Retribuzione al personale dipendente</i> | | |
| | | <u>Anno</u> 2008 | 354.266,05 | 685.954.725 |
| | | <u>Anno</u> 2009 | 146.118,83 | 282.925.507 |
| | | <u>Anno</u> 2012 | 183.971,26 | 356.218.032 |
| | | <u>Anno</u> 2013 | 134.555,47 | 260.535.720 |
| | | <u>Anno</u> 2014 | 86.677,70 | 167.831.436 |

| CODICE | Denominazione | RESIDUI AL 1 GENNAIO 2016 in Euro | RESIDUI AL 1 GENNAIO 2016 in Lire |
|---------------|--|---|---|
| | <u>Anno</u> 2015 | 22.984,12 | 44.503.462 |
| | Totale capitolo 5 / 00 | 928.573,43 | 1.797.968.875 |
| 7 / 00 | Oneri ass. e prev. a carico STO | | |
| | <u>Anno</u> 2008 | 239.579,30 | 463.890.211 |
| | <u>Anno</u> 2009 | 53.809,99 | 104.190.669 |
| | <u>Anno</u> 2012 | 10.299,42 | 19.942.458 |
| | <u>Anno</u> 2013 | 5.084,00 | 9.843.997 |
| | <u>Anno</u> 2014 | 23.275,74 | 45.068.117 |
| | Totale capitolo 7 / 00 | 332.048,45 | 642.935.452 |
| 8 / 00 | Indennità risultato su P.O. e Fondo risorse decentrate (parte variabile) | | |
| | <u>Anno</u> 2008 | 4.000,00 | 7.745.080 |
| | <u>Anno</u> 2009 | 7.375,00 | 14.279.991 |
| | <u>Anno</u> 2012 | 17.610,64 | 34.098.954 |
| | <u>Anno</u> 2013 | 21.373,00 | 41.383.899 |
| | Totale capitolo 8 / 00 | 50.358,64 | 97.507.924 |
| Intervento 02 | 02 - Acquisto di materie prime e/o beni di consumo | | |
| 1010802 | | 578,99 | 1.121.081 |
| 13 / 01 | Acquisto materiale di consumo | | |
| | <u>Anno</u> 2011 | 578,99 | 1.121.081 |
| | Totale capitolo 13 / 01 | 578,99 | 1.121.081 |
| Intervento 03 | 03 - Prestazione di servizi | | |
| 1010803 | | 459.403,23 | 889.528.692 |
| 12 / 01 | Prestazioni e attività connesse alle procedure a S.I.I. | | |
| | <u>Anno</u> 2011 | 13.202,87 | 25.564.321 |
| | <u>Anno</u> 2014 | 1.056,37 | 2.045.418 |
| | Totale capitolo 12 / 01 | 14.259,24 | 27.609.739 |
| 12 / 02 | Spese accessorie ad attività e prestazioni connesse a procedure S.I.I. | | |
| | <u>Anno</u> 2011 | 27,80 | 53.828 |
| | Totale capitolo 12 / 02 | 27,80 | 53.828 |
| 13 / 00 | Spese per pubblicazione bandi e varie d'ufficio | | |
| | <u>Anno</u> 2010 | 2.165,94 | 4.193.845 |
| | <u>Anno</u> 2011 | 250,00 | 484.068 |
| | <u>Anno</u> 2012 | 188,41 | 364.813 |
| | Totale capitolo 13 / 00 | 2.604,35 | 5.042.725 |
| 14 / 00 | Serv. noleggio e reg. conferenze | | |
| | <u>Anno</u> 2010 | 300,00 | 580.881 |
| | <u>Anno</u> 2011 | 907,50 | 1.757.165 |
| | <u>Anno</u> 2012 | 484,00 | 937.155 |
| | Totale capitolo 14 / 00 | 1.691,50 | 3.275.201 |
| 15 / 00 | Compensi organo di revisione dei conti | | |
| | <u>Anno</u> 2012 | 29.449,23 | 57.021.661 |
| | <u>Anno</u> 2013 | 24.537,01 | 47.510.276 |



| CODICE | Denominazione | RESIDUI AL 1 GENNAIO 2016 in Euro | RESIDUI AL 1 GENNAIO 2016 in Lire |
|----------------------|---|---|---|
| | <u>Anno</u> 2015 | 5.420,09 | 10.494.758 |
| | Totale capitolo 15 / 00 | 59.406,33 | 115.026.695 |
| 16 / 00 | <i>Spese per attività di studio, ricerca e consulenza</i> | | |
| | <u>Anno</u> 2010 | 16.590,00 | 32.122.719 |
| | <u>Anno</u> 2011 | 2.988,70 | 5.786.930 |
| | <u>Anno</u> 2012 | 138,25 | 267.689 |
| | Totale capitolo 16 / 00 | 19.716,95 | 38.177.339 |
| 17 / 00 | <i>Spese per liti, patrocinio legale e per servizi fiscali</i> | | |
| | <u>Anno</u> 2008 | 182.588,00 | 353.539.667 |
| | <u>Anno</u> 2009 | 2.500,00 | 4.840.675 |
| | <u>Anno</u> 2010 | 21.875,22 | 42.356.332 |
| | <u>Anno</u> 2011 | 6.255,43 | 12.112.201 |
| | <u>Anno</u> 2012 | 3.411,63 | 6.605.837 |
| | <u>Anno</u> 2013 | 21.568,45 | 41.762.343 |
| | <u>Anno</u> 2014 | 21.372,09 | 41.382.137 |
| | Totale capitolo 17 / 00 | 259.570,82 | 502.599.192 |
| 19 / 00 | <i>Assistenza informatica e prestazioni a supporto del Sistema Informativo S.T.O.</i> | | |
| | <u>Anno</u> 2010 | 1.200,00 | 2.323.524 |
| | <u>Anno</u> 2014 | 3.689,28 | 7.143.442 |
| | <u>Anno</u> 2015 | 12.269,54 | 23.757.142 |
| | Totale capitolo 19 / 00 | 17.158,82 | 33.224.108 |
| 21 / 00 | <i>Telefonia mobile, fissa ed ADSL</i> | | |
| | <u>Anno</u> 2011 | 12.503,22 | 24.209.610 |
| | <u>Anno</u> 2012 | 41.671,84 | 80.687.934 |
| | <u>Anno</u> 2013 | 17.377,02 | 33.646.603 |
| | Totale capitolo 21 / 00 | 71.552,08 | 138.544.146 |
| 23 / 00 | <i>Organo Indipendente di valutazione</i> | | |
| | <u>Anno</u> 2012 | 4.171,29 | 8.076.744 |
| | <u>Anno</u> 2013 | 9.244,05 | 17.898.977 |
| | Totale capitolo 23 / 00 | 13.415,34 | 25.975.720 |
| Intervento 05 | 05 - Trasferimenti | | |
| 1010805 | | 7.165,00 | 13.873.375 |
| 27 / 00 | <i>Adesione A.N.E.A.</i> | | |
| | <u>Anno</u> 2012 | 3.593,00 | 6.957.018 |
| | <u>Anno</u> 2013 | 3.572,00 | 6.916.356 |
| | Totale capitolo 27 / 00 | 7.165,00 | 13.873.375 |
| Intervento 07 | 07 - Imposte e tasse | | |
| 1010807 | | 56.226,12 | 108.868.949 |
| 35 / 00 | <i>I.R.A.P.</i> | | |
| | <u>Anno</u> 2011 | 14.359,80 | 27.804.450 |
| | <u>Anno</u> 2012 | 18.938,53 | 36.670.107 |
| | <u>Anno</u> 2013 | 13.252,29 | 25.660.012 |
| | <u>Anno</u> 2014 | 9.004,02 | 17.434.214 |


| CODICE | | Denominazione | RESIDUI AL 1 GENNAIO 2016 in Euro | RESIDUI AL 1 GENNAIO 2016 in Lire |
|----------------------|---|--|---|---|
| | | <u>Anno</u> 2015 | 671,48 | 1.300.167 |
| | | Totale capitolo 35 / 00 | 56.226,12 | 108.868.949 |
| | | <u>Totale Titolo 1</u> | 4.381.964,20 | 8.484.665.822 |
| | | Titolo 2 SPESE IN CONTO CAPITALE | 19.473,06 | 37.705.102 |
| <u>Funzione</u> | 01 | Funzioni generali di amministrazione, di gestione e di controllo | 19.473,06 | 37.705.102 |
| <u>Servizio</u> | 08 | Altri servizi generali | 19.473,06 | 37.705.102 |
| Intervento 05 | 05 - Acquisizione di beni mobili, macchine ed attrezzature tecnico-scientifiche | | 19.473,06 | 37.705.102 |
| 2010805 | | | | |
| 24 / 00 | Macchine, mobili ed attrezzature uffici | | | |
| | | <u>Anno</u> 2010 | 19.473,06 | 37.705.102 |
| | | Totale capitolo 24 / 00 | 19.473,06 | 37.705.102 |
| | | <u>Totale Titolo 2</u> | 19.473,06 | 37.705.102 |
| | | Titolo 4 SERVIZI PER CONTO TERZI | 645.252,48 | 1.249.383.019 |
| <u>Funzione</u> | 00 | Nessuna Funzione | 645.252,48 | 1.249.383.019 |
| <u>Servizio</u> | 00 | Nessun servizio | 645.252,48 | 1.249.383.019 |
| 02 | Ritenute erariali | | | |
| 4000002 | | | 669,85 | 1.297.010 |
| 32 / 00 | Versamento ritenute IRPEF e fiscali | | | |
| | | <u>Anno</u> 2013 | 669,85 | 1.297.010 |
| | | Totale capitolo 32 / 00 | 669,85 | 1.297.010 |
| 03 | Altre ritenute al personale per conto di terzi | | | |
| 4000003 | | | 644.582,63 | 1.248.086.009 |
| 33 / 00 | Rimborso anticipazioni e ritenute per cause varie | | | |
| | | <u>Anno</u> 2008 | 150.000,00 | 290.440.500 |
| | | <u>Anno</u> 2010 | 350.663,67 | 678.979.544 |
| | | <u>Anno</u> 2011 | 141.339,11 | 273.670.679 |
| | | <u>Anno</u> 2013 | 2.579,85 | 4.995.286 |
| | | Totale capitolo 33 / 00 | 644.582,63 | 1.248.086.009 |
| | | <u>Totale Titolo 4</u> | 645.252,48 | 1.249.383.019 |
| | | <u>TOTALE GENERALE</u> | 5.046.689,74 | 9.771.753.943 |



.3 - S.I.I. MESSINA - Ente in liquidazione GS L

TABELLA DEI RESIDUI - USCITE per ANNO

| CODICE | Denominazione | RESIDUI AL 1 GENNAIO 2016 in Euro | RESIDUI AL 1 GENNAIO 2016 in Lire |
|--------|-------------------------------|---|---|
| | <u>Anno</u> 2008 | 3.367.273,24 | 6.519.950.156 |
| | <u>Anno</u> 2009 | 209.803,82 | 406.236.843 |
| | <u>Anno</u> 2010 | 436.767,89 | 845.700.562 |
| | <u>Anno</u> 2011 | 192.413,42 | 372.564.333 |
| | <u>Anno</u> 2012 | 372.576,93 | 721.409.532 |
| | <u>Anno</u> 2013 | 281.434,01 | 544.932.231 |
| | <u>Anno</u> 2014 | 145.075,20 | 280.904.758 |
| | <u>Anno</u> 2015 | 41.345,23 | 80.055.528 |
| | <u>TOTALE GENERALE</u> | 5.046.689,74 | 9.771.753.943 |



1.3 - S.I.I. MESSINA - Ente in liquidazione GS I

TABELLA DEI RESIDUI - USCITE per TITOLI

| CODICE | Denominazione | RESIDUI AL 1 GENNAIO 2016 in Euro | RESIDUI AL 1 GENNAIO 2016 in Lire |
|--------|--|---|---|
| | Titolo 1 SPESE CORRENTI | 4.381.964,20 | 8.484.665.822 |
| | <u>Anno</u> 2008 | 3.217.273,24 | 6.229.509.656 |
| | <u>Anno</u> 2009 | 209.803,82 | 406.236.843 |
| | <u>Anno</u> 2010 | 66.631,16 | 129.015.916 |
| | <u>Anno</u> 2011 | 51.074,31 | 98.893.654 |
| | <u>Anno</u> 2012 | 372.576,93 | 721.409.532 |
| | <u>Anno</u> 2013 | 278.184,31 | 538.639.934 |
| | <u>Anno</u> 2014 | 145.075,20 | 280.904.758 |
| | <u>Anno</u> 2015 | 41.345,23 | 80.055.528 |
| | <u>Totale Titolo 1</u> | 4.381.964,20 | 8.484.665.822 |
| | Titolo 2 SPESE IN CONTO CAPITALE | 19.473,06 | 37.705.102 |
| | <u>Anno</u> 2010 | 19.473,06 | 37.705.102 |
| | <u>Totale Titolo 2</u> | 19.473,06 | 37.705.102 |
| | Titolo 4 SERVIZI PER CONTO TERZI | 645.252,48 | 1.249.383.019 |
| | <u>Anno</u> 2008 | 150.000,00 | 290.440.500 |
| | <u>Anno</u> 2010 | 350.663,67 | 678.979.544 |
| | <u>Anno</u> 2011 | 141.339,11 | 273.670.679 |
| | <u>Anno</u> 2013 | 3.249,70 | 6.292.297 |
| | <u>Totale Titolo 4</u> | 645.252,48 | 1.249.383.019 |
| | <u>TOTALE GENERALE</u> | 5.046.689,74 | 9.771.753.943 |

A handwritten signature in black ink is written over a circular official stamp. The stamp contains the text 'COMITATO DI LIQUIDAZIONE' at the top, 'S.I.I. MESSINA' in the center, and '12/12/2013' at the bottom. The signature is a cursive scribble that crosses the stamp.